

**Негосударственное образовательное учреждение
среднего профессионального образования
НОУ СПО "Колледж экономики и права"**

**Методические рекомендации
для студентов
по выполнению внеаудиторной самостоятельной работы**

по дисциплине «Уголовное право»

специальности 40.02.01 «Право и организация социального обеспечения»

Преподаватель: Калугина С.А.

Щелково
2014

УТВЕРЖДАЮ

Заместитель директора

Э.М.Калленберг

" _____ " _____ 20 _____ г.

Методические рекомендации
для студентов по выполнению
внеаудиторной самостоятельной работы
по дисциплине "Уголовное право"
по специальности:
40.02.01 "Право и организация социального
обеспечения"
рассмотрены на заседании ПЦК
общеобразовательных дисциплин
Протокол № ____ от _____ 20 ____ г.
Председатель: _____

подпись

ФИО

Предисловие

Самостоятельная работа студентов является одним из видов учебных занятий.

Самостоятельная работа проводится с целью:

- систематизации и закрепления полученных теоретических знаний и практических умений студентов;
- углубления и расширения теоретических знаний;
- формирования умений использовать нормативную, правовую, справочную документацию и специальную литературу;
- формирования самостоятельности мышления, способностей к саморазвитию, самосовершенствованию и самореализации;
- развития исследовательских умений.

Исходя из объемов максимальной и обязательной учебной нагрузки, на самостоятельную работу по дисциплине « Уголовное право» отводится 51 час. Самостоятельная внеаудиторная работа выполняется студентами по заданию преподавателя, но без его непосредственного участия. Руководством для выполнения заданий служат учебные пособия, Уголовный кодекс Российской Федерации и другие нормативно – правовые акты.

Изучение материала ведется в логической последовательности. В каждой теме четко уясняется задание для самостоятельной работы: повторение ранее изученного материала; составление таблиц, логических схем; изучение терминологии; составление конспектов, тезисов; выполнение докладов и рефератов; более глубокое усвоение изучаемого материала и его применение на практике; развитие творческих способностей; а также совершенствование знаний, умений и навыков.

Контроль результатов самостоятельной внеаудиторной работы студентов осуществляется в пределах времени, отведенного на обязательные учебные занятия по уголовному праву; может проводиться в письменной, устной или смешанной форме, с представлением продукта творческой деятельности студента.

Введение

Студент должен знать: понятие, предмет, метод и разделы дисциплины « Уголовное право», значение и задачи уголовного права.

Задание:

1. Прочитать учебный материал (Семенцов Уголовное право стр.3-4).
2. Записать в словарь термины и дать им определение.
 1. Право
 2. Уголовное
 3. Система уголовного права
 4. Отрасль права
 5. Общая часть
 6. Особенная часть УК РФ
 7. Предмет уголовного права
 8. Метод уголовного права

Тема 1.

Понятие, задачи и система уголовного права

Студент должен знать: задачи и функции уголовного права, принципы уголовного права

Задание

1. Прочитать учебный материал (стр. 4-6)
2. Заполнить словарь терминов и дать им определение
 1. Личность
 2. Сфера экономики
 3. Общественная безопасность
 4. Общественный порядок
 5. Государственная власть
 7. Мир
 8. Конституция
 9. Безопасность человечества
 10. Уголовный закон
 - 11.Международно – правовые акты

3. составить кроссворд по теме: « Уголовное право как отрасль права РФ», используя словарь терминов.

Направление и количество клеток произвольно.

4. Выполнить реферат на тему: « Уголовное право как отрасль права как наука».

План реферата

- 1) Понятие и значение уголовного права.
- 2) Предмет и метод уголовного права.
- 3) Задачи и функции уголовного права.
- 4) Принципы уголовного права.
- 5) Взаимосвязь уголовного права с другими отраслями права.
5. Составить схему: «Задачи уголовного права».
6. Составить краткий конспект на тему: «Принцип диспозитивности»

Тема 2. Уголовный закон

Студент должен знать: отличительные признаки и структуру уголовного закона, порядок принятия, изменения и отмены уголовно – правовой нормы, действие, толкование уголовного закона.

Задание:

1. Прочитать учебный материал (стр. 7-14).
2. Записать в словарь термины и дать им определение.

1. Уголовный закон	7. Бланкетная диспозиция
2. Источник права	8. Действие уголовного закона
3. Норма права	9. Толкование
4. Уголовно – правовая норма	10. Территория РФ
5. Диспозиция	11. Экономическая зона РФ
6. Санкция	12. Аутентическое толкование
3. Выполнить реферат на тему: « Толкование уголовного закона»

План реферата

1. Понятие и значение толкование уголовного закона.
2. Виды толкования уголовного закона.
3. Приемы толкования уголовного закона.
4. Составить кроссворд на тему: « Толкование уголовного закона», используя словарь терминов.
5. Составить схему: «Структура уголовного закона».

Тема 3. Понятие преступления. Категории преступления.

Студент должен знать: понятие преступления, его признаки, классификацию преступлений.

Задание:

1. Прочитать учебный материал (стр. 15-21).
2. Записать в словарь термины и дать им определения.

1. Общественная опасность	6. Средняя тяжесть
2. Противоправность	7. Тяжелое преступление
3. Виновность	8. Особо тяжкое
4. Наказуемость	9. Множественность преступлений
5. Небольшая тяжесть	10. Рецидив
	11.Продолжаемое преступление
3. Выполнить реферат на тему: « Множественность преступлений».

План реферата

1. Понятие множественности преступлений и ее значение.
2. Совокупность преступлений и ее виды.
3. Рецидив преступлений и его виды.
4. Составить кроссворд на тему: «Преступление», используя словарь терминов.

Тема 4.1. Понятие и признаки уголовной ответственности, ее основание

Студент должен знать: понятие и признаки уголовной ответственности, понятие и значение состава преступления.

Задание:

1. Прочитать учебный материал (стр. 23-32).
 2. Записать в словарь термины и дать им определение.
 1. Преступление
 2. Уголовная ответственность
 3. Состав преступления
 4. Вид наказания
 5. Размер наказания
 6. Признаки состава преступления
 7. Обязательные признаки
 8. Факультативные признаки
 9. Виды составов преступления
 10. Квалификация
 11. Квалифицирующие признаки
3. Заполнить таблицу № 1 (Классификация преступлений).

Классификация преступлений

Таблица № 1

Основания классификации	Виды составов	Примеры ст. ст. УК РФ
1.	а) б) в)	а) б) в)
2.	а) б)	а) б)
3.	а) б)	а) б)

4. Выполнить реферат на тему: « Состав преступлений как основание уголовной ответственности».

План реферата

1. Понятие уголовной ответственности.
2. Состав преступления как обязательное условие уголовной ответственности.
3. Отличие понятий «преступление» и «состав преступления».
4. Краткая характеристика элементов состава преступления.
5. Формы реализации уголовной ответственности.
6. Составить кроссворд на тему: « Уголовная ответственность», используя словарь терминов.

Тема 4.2. Состав преступления

Студент должен знать: понятие и значение объекта преступления, основания и дополнительные признаки объекта преступления. Классификацию объектов преступления.

Задание

1. Прочитать учебный материал (стр. 32)
2. Составить вопросы по теме (вопросы составляются в хронологическом порядке на каждый абзац).
3. Заполнить таблицу № 2 (Классификация объектов преступлений).

Классификация объектов преступления

Таблица № 2

Классификация объекта по вертикали	Классификация объекта по горизонтали
1.	1.
2.	2.
3.	3.

4. Заполнить таблицу № 3 (значение объекта преступления)

Значение объекта преступления

Таблица № 3

Значение объекта преступления	Тройное значение дополнительного признака объекта (предмета)
1.	1.
2.	2.
3.	3.
4.	

Студент должен знать: понятие и значение объективной стороны преступления, виды составов преступлений по конструкции объективной стороны

Задание

1. Прочитать учебный материал (стр. 35-39).
2. Выполнить материал на тему: «Дополнительные признаки объективной стороны состава преступления».

План реферата

1. Место совершения преступления.
 2. Время совершения преступления.
 3. Способ совершения преступления.
 4. Основания совершения преступления.
 5. Орудия и средства совершения преступления
3. Составить логическую схему:

« Объективная сторона преступления»

Общественно опасное деяние в форме:

- 1.
- 2.

По конструкции объективной стороны, состава преступлений

- 1.
- 2.

Тройке значение дополнительных признаков объективной стороны

- 1.
- 2.

3.

4. Записать в словарь термины и дать им определение

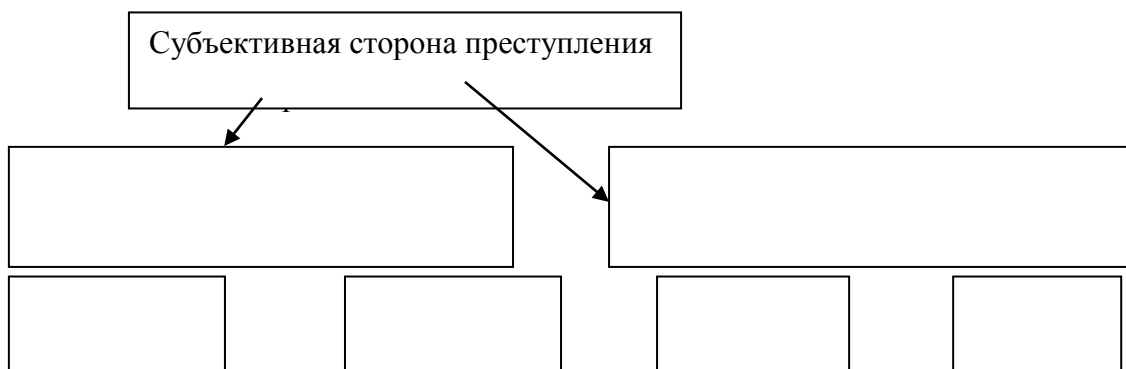
- | | |
|-------------------------------------|----------------------------|
| 1. Опасные последствия | 5. Причинная связь |
| 2. Материальный состав преступления | 6. Средства преступления |
| 3. Формальный состав преступления | 7. Орудия преступления |
| 4. Бланкетная диспозиция | 8. Способ преступления |
| | 9. Обстановка преступления |

Субъективная сторона преступления

Студент должен знать: понятие, признаки, значение субъективной стороны преступления, её формы и виды.

Задание:

1. Прочитать учебный материал (стр.42-50).
 2. Записать в словарь термины и знать определения.
 1. Вина
 2. Мотив
 3. Цель
 4. Эмоции
 5. Волевой критерий
 6. Небрежность
 6. Интеллектуальный критерий
 7. Юридическая ошибка
 8. Фактическая ошибка
 9. Прямой умысел
 10. Косвенный умысел
 11. Самонадеянность
 3. Составить кроссворд по теме: « Субъективные стороны преступления», используя словарь терминов.
- Направление и количество клеток произвольно.
4. Заполнить схему.

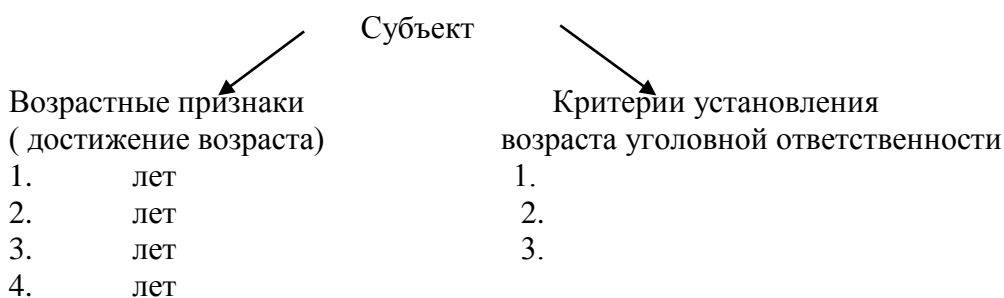


Субъекты преступления

Студент должен знать: понятие, признаки, значение субъекта преступления, специального субъекта преступления.

Задание

1. Прочитать учебный материал (стр. 52-61).
2. Записать в словарь термины и дать им определения.
 1. Малолетние лица
 2. Несовершеннолетние
 3. Физическое лицо
 4. Юридическое лицо
 5. Специальный субъект
 6. Простое опьянение
 7. Вменяемость
 8. Невменяемость
 9. Юридический критерий
 10. Медицинский критерий
 11. Должностное лицо
 12. Патологическое опьянение
3. Составить логическую схему: « Субъект»



5. Подготовить доклад на тему: « Специальный субъект»

Вопросы:

1. Понятие специального субъекта.
2. Признаки специального субъекта.
3. Признаки дополнительного лица.

Тема 5. Обстоятельства, исключающие преступность деяния

Студент должен знать: понятие и виды обстоятельств, исключающих преступность деяния.

Задание:

Выполнить реферат, используя литературу учебного заведения.

План реферата

1. Понятие обстоятельств, исключающих преступность.
2. Необходимая оборона.
3. Причинение вреда при задержании лица, совершившего преступление.
4. Крайняя необходимость.
5. Физическое или психическое принуждение.
6. Обоснованный риск.
7. Исполнение приказа или распоряжения

Тема 6. Стадии совершения умышленного преступления

Студент должен знать: понятие и виды стадий совершения преступлений. Отличие добровольного отказа от деятельного раскаяния.

Задание:

1. Прочитать учебный материал.
2. Законспектировать основные положения темы: « Стадии совершения умышленного преступления» по плану:

а) Этапы и стадии совершения умышленного преступления:

- этапы подготовки к совершению преступления;
- неоконченное преступление;
- добровольный отказ от совершения преступления;
- отличия добровольного отказа от деятельного раскаяния.

б) Оконченное преступление

- момент окончания преступления в зависимости от конструкции объективной стороны;
- приготовление к преступлению;
- покушение на преступление;
- ответственность за окончание преступления, за приготовление, покушение на преступление.

Тема 7. Соучастие в преступлении

Студент должен знать: понятие соучастия, его признаки, формы и виды соучастия, основания и пределы ответственности соучастников преступления.

Задание:

1. Прочитать учебный материал
2. Написать доклад на тему: «Виды соучастия преступления»

План доклада

1. Исполнитель
 2. Организатор
 3. Подстрекатель
 4. Пособник
 5. Соисполнитель
3. Составить программированные задания. Необходимо придумать 10 вопросов и расположить правильные ответы в таблице вместе с неправильными.

Вопросы

- 1.
- 2.
- 3.
- 4.
- 5.
- 6.
- 7.
- 8.
- 9.
- 10.

Ответы

1	2	3	4	5
6	7	8	9	10
11	12	13	14	15
16	17	18	19	20

Тема 8. Множественность преступлений

Студент должен знать: понятие множественности преступлений и её значение. Совокупность преступлений и её виды. Рецидив и его виды.

Задание:

1. Прочитать учебный материал.
2. Написать доклад на тему: « Понятие множественности преступлений и её значение»

План доклада

1. понятие множественности преступлений.
2. Продолжаемое преступление.
3. Составные преступления.
4. Дящиеся преступления.

Тема 9. Понятие, признаки, цели, система и виды наказаний

Студент должен знать: понятие, признаки и цели уголовного наказания. Система и виды наказаний.

Задание:

1. Прочитать учебный материал
2. Заполнить таблицу 3 (Система и виды наказаний).

Система и виды наказаний

Таблица 4

Наказания	Признаки	Перечень по ст.45 УК РФ	Классификация по характеру воздействия на осужденного
Основные			1.
Дополнительные			2.
Наказания, применение как основные так и дополнительные			3.

3. Подготовить реферат на тему: « Лишение свободы – один из видов уголовного наказания».

План реферата

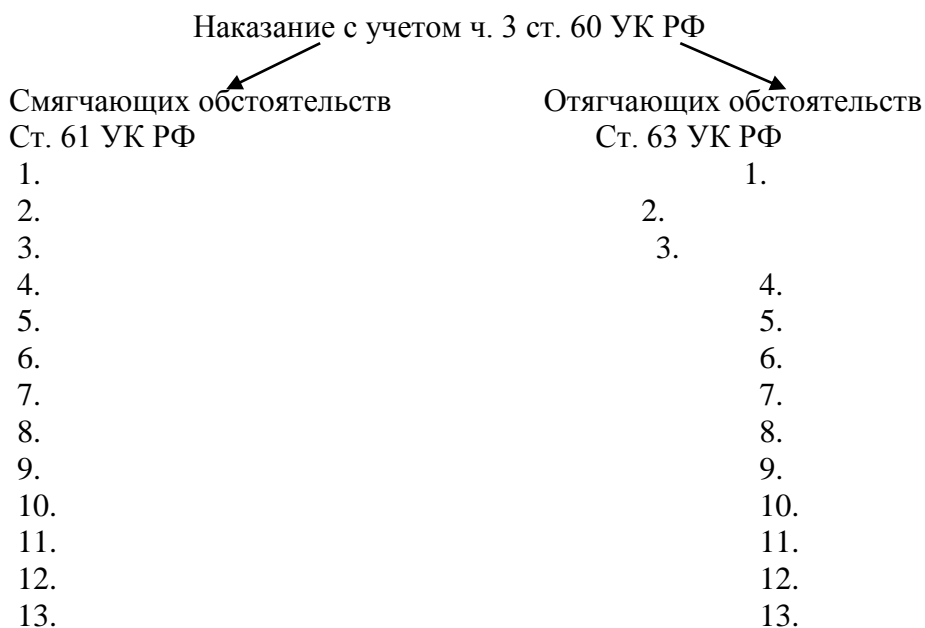
1. Понятие лишения свободы.
2. Виды наказаний, связанных с лишением свободы.
3. Отличия лишения свободы от ограничений, связанных с правилами поведения граждан.

Тема 10. Назначения наказания

Студент должен знать: общие начала и правила назначения наказания. Уголовное осуждение. Обстоятельства, смягчающие и отягчающие наказание.

Задание:

1. Прочитать учебный материал.
2. Составить конспект на тему: « Общие начала назначения наказания» по вопросам:
 - 1) Принципы справедливости;
 - 2) Пределы назначения наказаний;
 - 3) Применение норм общей части УК РФ при назначении наказаний.
3. Составить логическую схему: « Наказание».



Тема 11. Освобождение от уголовной ответственности

Студент должен знать: понятие и виды освобождения от уголовной ответственности.

Задание:

1. Прочитать учебный материал (учебник стр. 111- 112).
2. Составить конспект по вопросам:
 - А) Условное освобождение от уголовной ответственности на основании ст. 75 УК РФ.
 - Б) Условное освобождение от уголовной ответственности на основании ст. 76 УК РФ.
 - В) Уголовное освобождение от уголовной ответственности на основании ст. 78 УК РФ.
3. Заполнить таблицу : « Сроки давности».

Таблица 5

Основания освобождения	Совершение преступления			
для	Небольшой тяжести	Средней тяжести	Тяжелое	Особо тяжелое
Сроки давности				

Тема 12. Освобождение от уголовного наказания. Снятие и погашение судимости

Студент должен знать: понятие и виды освобождения от уголовного наказания.

Задание:

1. Прочитать учебный материал
2. Законспектировать виды освобождения от уголовного наказания по плану:
 - 1) Условно – досрочное освобождение.

- 2) Замена не отбытой части наказания более мягким видом наказания.
- 3) Освобождение от наказания в связи с болезнью.
- 4) Амнистия и помилование.

3. Записать в словарь термины и дать им определение:

- | | |
|-------------------------------------|-------------------------------------|
| 1. Судимость | 5. Уголовное наказание |
| 2. Амнистия | 6. Деятельное раскаяние |
| 3. Уголовная ответственность | 7. Помилование |
| 4. Погашение судимости преступления | 8. Добровольный отказ от совершения |

Тема 13. Уголовная ответственность несовершеннолетних

Студент должен знать: виды уголовных наказаний в отношении несовершеннолетних, основания освобождения несовершеннолетних от уголовной ответственности.

Задание:

1. Прочитать учебный материал
2. Составить конспект по вопросам:
 - а) Уголовное наказание в отношении несовершеннолетних;
 - б) Освобождение несовершеннолетних от ответственности и наказания;
 - в) Уголовно – досрочное освобождение несовершеннолетних от отбывания наказания;
 - г) Принудительные меры воспитательного воздействия.
3. Заполнить таблицу

Таблица 6

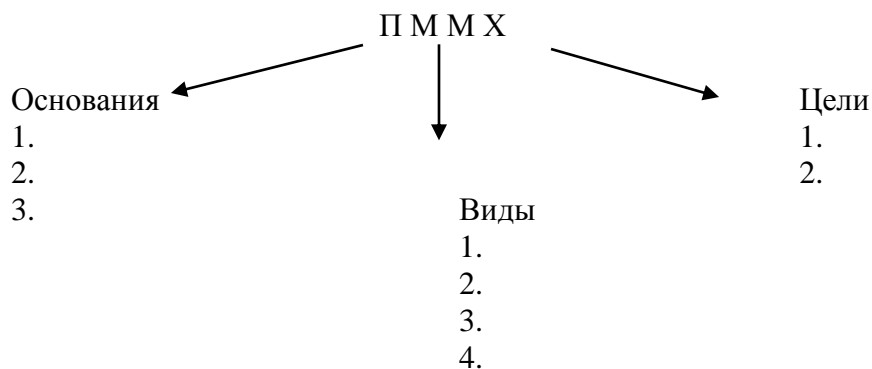
Основания для освобождения	Совершение преступления			
	Небольшой тяжести	Средней тяжести	Тяжелое	Особо тяжелое
Сроки давности				
Сроки погашения судимости				

Тема 14. Принудительные меры медицинского характера

Студент должен знать: понятие и виды принудительных мер медицинского характера.

Задание:

1. Прочитать учебный материал
2. Составить конспект по вопросам:
 - а) основания и цели принудительных мер медицинского характера;
 - б) Продление, изменение, прекращение, применения мер медицинского характера;
 - в) Принудительные меры медицинского характера, соединения с исполнением наказания.
3. Составить схему: « Принудительные меры медицинского характера».



Список литературы

1. Козаченко И. Я. Уголовное право. Общая часть, ИНФРА – М.: НОРМА, 2011г.
2. Смирнова Н. Уголовное право: Учеб. – СПб.: Из-во Михайлова, 2012 г.
3. Ветров Н.И., Ляпунов Ю. И. Уголовное право. Общая часть М.: Новый Юрист, 2012 г.
4. Семенцова И. А. Уголовное право. Ростов н/ Д, Феникс, 2013 г.
5. Б.В. Здравомыслов Уголовное право России. Особая часть - М.: Юрист 2014 г.
6. Казанцев С.Я. , Л.Я. Кругликов Уголовное право. Издательство центр « Академия», 2011 г.